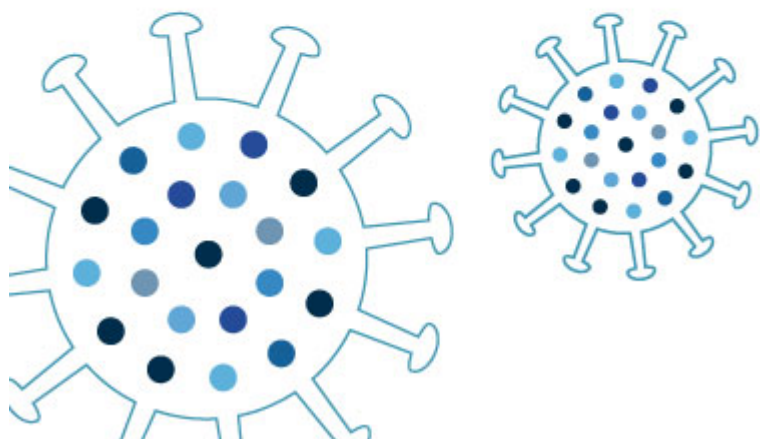


emergenza COVID-19



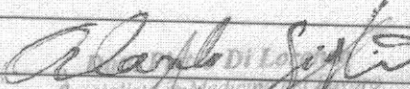

INTEGRAZIONE ALL'APPENDICE DVR – COVID19 (24.04.2020)

GESTIONE AULE IN RELAZIONE ALLE MISURE DI EMERGENZA DELLA “FASE 2” PER LO SVOLGIMENTO DELLE PROVE, DEGLI ESAMI E DELLE SEDUTE DI LAUREA, PER IL PERIODO MAGGIO/AGOSTO 2020

Conservatorio Musicale “A. Scontrino” - Trapani

**VINCENZO
FUGALDI**

CN = FUGALDI
VINCENZO
C = IT

Soggetti coinvolti nella redazione e approvazione	Firma
Dott. Vincenzo Fugaldi (DL)	
Arch. Orlando Giglio (RSPP)	
Dott. Pietro Di Lorenzo (MC)	
Grazia Fiorella Borgesi (RLS)	

SCOPO

In relazione all'emergenza COVID-19 si rende necessario adottare un protocollo aggiuntivo con delle misure di sicurezza specifiche per lo svolgimento di alcune attività fondamentali per la chiusura dell'anno accademico come: prove, esami e sedute di laurea.

Pertanto, il Datore di Lavoro insieme all'RSPP e al Medico Competente, ha redatto il presente documento con la collaborazione del Direttore del conservatorio, dei professori Sergio Chiti e Antonio Peri e consultato anche l'RLS nel quale vengono definite le regole di accesso di uso e permanenza delle aule.

RIFERIMENTI

- D.Lgs. 9 aprile 2008, n.81 – Testo unico sicurezza sui luoghi di lavoro
- Delibera del Consiglio dei Ministri 31.01.2020 – Dichiarazione dello stato di emergenza in conseguenza del rischio sanitario connesso all'insorgenza di patologie derivanti da agenti virali trasmissibili
- Circolare del Ministero della Salute 22 febbraio 2020 - Circolare del Ministero della salute. COVID-2019, nuove indicazioni e chiarimenti
- Decreto legge 23 febbraio 2020, n. 6 - Misure urgenti in materia di contenimento e gestione dell'emergenza epidemiologica da COVID-19
- DPCM 11.03.2020 – Misure urgenti di contenimento del contagio sull'intero territorio nazionale
- "Protocollo condiviso di regolazione delle misure per il contrasto e il contenimento della diffusione del virus Covid-19 negli ambienti di lavoro" del 14 marzo 2020
- DECRETO-LEGGE 17 marzo 2020, n. 18
- DPCM 22 marzo 2020 - ulteriori misure in materia di contenimento e gestione dell'emergenza
- Decreto legge 25 marzo 2020 – Misure urgenti per fronteggiare l'emergenza epidemiologica da COVID-19
- Nota 04.05.2020 del Ministero dell'università e della ricerca
- DPCM 01 aprile 2020 - Disposizioni attuative del decreto-legge 25 marzo 2020, n. 19, recante misure urgenti per fronteggiare l'emergenza epidemiologica da COVID-19, applicabili sull'intero territorio nazionale
- DPCM 10 aprile 2020 –
- Protocollo condiviso del 24.04.2020

CAMPO DI APPLICAZIONE

l'accesso ai locali dell'Istituto per le attività è vincolato alle sole aule preventivamente identificate, come sotto specificato, sanificate e fornite degli strumenti necessari e utili all'espletamento delle prove e degli esami.

L'accesso alle aule è autorizzato solo nei casi in cui lo studio, le prove e la preparazione degli esami non siano possibili presso il proprio domicilio.

Richiesta di prenotazione dell'aula almeno tre giorni prima della data prescelta, con i nomi di tutti i partecipanti alla prova, al responsabile per la gestione degli spazi all'indirizzo: chiti@constp.it

Nella richiesta deve essere specificata la scheda tecnica degli strumenti e dei materiali richiesti (a titolo di esempio la specifica delle percussioni richieste..., amplificatori, numero leggiii... ecc.)

Accesso all'aula in modalità individuale con uso obbligatorio di mascherina per un massimo di un turno di due ore di studio.

L'uso di strumenti a fiato in possesso al Conservatorio è vietato fino a nuove disposizioni per motivi precauzionali.

Per la musica d'insieme deve essere rispettato il distanziamento minimo di 2 metri negli appositi spazi individuati dal nastro colorato a terra e prevedendo l'uso obbligatorio della mascherina o, per cantanti e strumentisti a fiato, schermature in plexiglass 1,5 m x 2m, il numero massimo per ogni aula verrà indicato nelle tabella di seguito:

Piano	Nome aula	Numero massimo di persone contemporaneamente
primo	Aula B2: arpa	5
primo	Aula B 4: clavicembalo	4
primo	Aula B 5: ensemble Cameristici senza pianoforte	4
primo	Aula B6: pianoforte e canto	5
primo	Aula B7: pianoforte ed ensemble cameristici con pianoforte	5
primo	Aula B8: pianoforte ed ensemble cameristici con pianoforte	5
primo	Aula B9: jazz	5
primo	Aula B10: pop	5
primo	Aula B11: percussioni	5
secondo	Aula C19: organo	1
primo	Aula Magna	10
secondo	Aula C1: ensemble cameristici, jazz, pop	7

** Cantanti e strumentisti a fiato, non potendo usare la mascherina di protezione, dovranno suonare dietro gli appositi pannelli di plexiglass preventivamente posizionati*

I turni sono così suddivisi	
Turno A	Turno B
9,00/11,00 - 11,30/13,30	14,30/16,30 - 17,00/19,00

Tra un turno e l'altro si procederà alla sanificazione ed al ricambio dell'aria del locale

MISURE DI SICUREZZA

La corretta applicazione di misure preventive, quali l'igiene delle mani, l'igiene respiratoria e il distanziamento sociale, può ridurre notevolmente il rischio di infezione.

Si raccomanda, quindi, di osservare le seguenti misure:

- lavare accuratamente le mani con acqua e sapone
- evitare di toccare occhi, naso e bocca se non si è lavato le mani
- coprire con il gomito flesso o con fazzoletti di carta la bocca ed il naso quando si starnutisce o si tossisce
- porre attenzione all'igiene delle superfici
- evitare i contatti stretti e prolungati con persone con sintomi influenzali
- rimanere al proprio domicilio in presenza di febbre (oltre 37.5°) o altri sintomi influenzali e di chiamare il proprio medico di famiglia e l'autorità sanitaria
- dichiarare tempestivamente laddove, anche successivamente all'ingresso, sussistano le condizioni di pericolo (sintomi di influenza, temperatura, provenienza da zone a rischio o contatto con persone positive al virus nei 14 giorni precedenti, ecc.) per cui i provvedimenti dell'Autorità impongono di informare il medico di famiglia e l'Autorità sanitaria e di rimanere al proprio domicilio
- informare tempestivamente e responsabilmente il direttore del conservatorio o un suo delegato della presenza di qualsiasi sintomo influenzale avendo cura di rimanere ad adeguata distanza dalle persone presenti
- Durante gli esami e/o le sessioni di laurea non sono ammesse altre persone oltre al/ai candidati e al/ai commissari

PULIZIA E SANIFICAZIONE

- L'amministrazione assicura la pulizia giornaliera e la sanificazione periodica dei locali e degli ambienti. Le aule verranno pulite ad ogni cambio turno
- In caso di presenza di una persona con COVID-19 all'interno dei locali aziendali, si procede alla pulizia e sanificazione dei suddetti secondo le disposizioni della circolare n. 5443 del 22 febbraio 2020 del Ministero della Salute nonché alla loro ventilazione.

Durante le operazioni di pulizia con prodotti chimici, assicurare la ventilazione degli ambienti.

Tutte le operazioni di pulizia devono essere condotte da personale che indossa DPI (filtrante respiratorio FFP2 o FFP3, protezione facciale, guanti monouso, camice monouso impermeabile a maniche lunghe, e seguire le misure indicate per la rimozione in sicurezza dei DPI (svestizione).

Dopo l'uso, i DPI monouso vanno smaltiti come materiale potenzialmente infetto.

Vanno pulite con particolare attenzione tutte le superfici toccate di frequente, quali superfici di muri, porte e finestre, superfici dei servizi igienici e sanitari.

In merito alla frequenza e alla periodicità della sanificazione dei locali l'Istituto Superiore della Sanità non dà indicazioni precise. Si concorda all'interno del "Comitato COVID-19" di programmare una sanificazione ogni 15-20 gg.

DISPOSITIVI DI PROTEZIONE INDIVIDUALE

- Tutti sono obbligati ad indossare le mascherine, quando non sia possibile per il tipo di attività da svolgere (canto, strumenti a fiato) ci si dovrà posizionare dietro i pannelli di plexiglass precedentemente installati.

Come lavarsi le mani con acqua e sapone?

LAVA LE MANI CON ACQUA E SAPONE, SOLTANTO SE VISIBILMENTE SPORCHE! ALTRIMENTI, SCEGLI LA SOLUZIONE ALCOLICA!



Durata dell'intera procedura: **40-60 secondi**



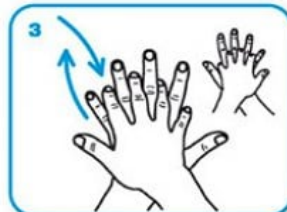
Bagna le mani con l'acqua



applica una quantità di sapone sufficiente per coprire tutta la superficie delle mani



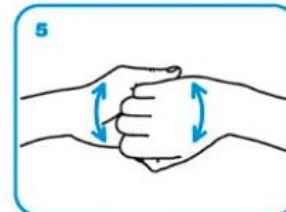
friziona le mani palmo contro palmo



il palmo destro sopra il dorso sinistro intrecciando le dita tra loro e viceversa



palmo contro palmo intrecciando le dita tra loro



dorso delle dita contro il palmo opposto tenendo le dita strette tra loro



frizione rotazionale del pollice sinistro stretto nel palmo destro e viceversa



frizione rotazionale, in avanti ed indietro con le dita della mano destra strette tra loro nel palmo sinistro e viceversa



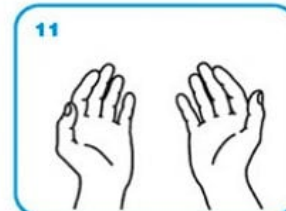
Risciacqua le mani con l'acqua



asciuga accuratamente con una salvietta monouso



usa la salvietta per chiudere il rubinetto



...una volta asciutte, le tue mani sono sicure.